



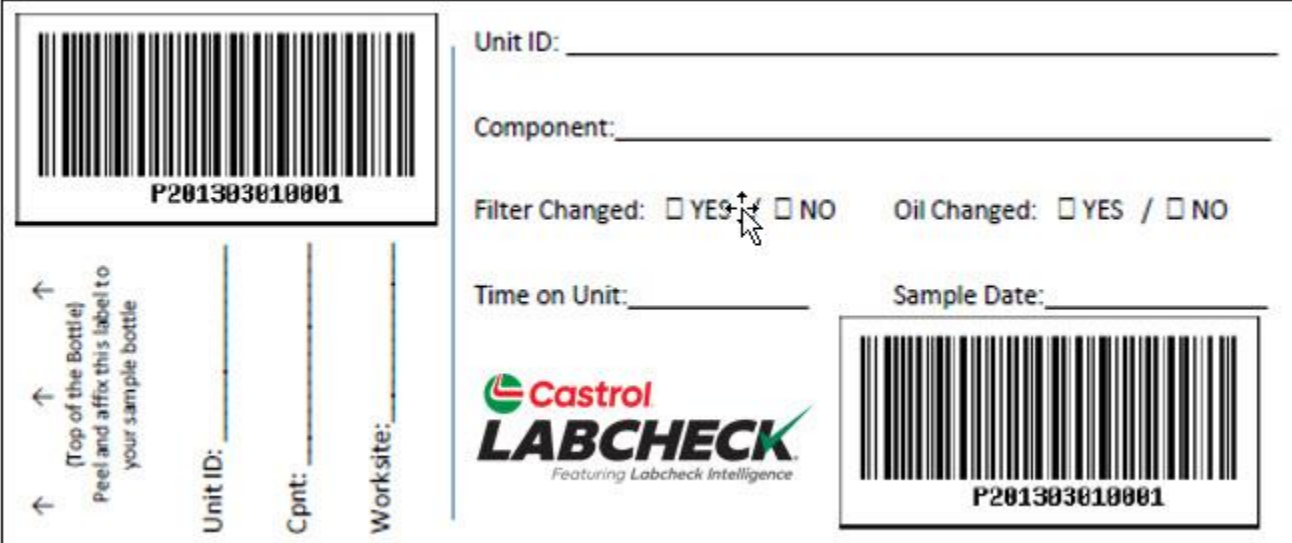
GUÍA DE INICIO RÁPIDO

USO DE P-LABELS

Aprende a:

1. Registrar muestras en línea
2. Modificación y seguimiento de etiquetas
3. Revisar el historial de muestras enviadas

ETIQUETAS P



The image shows a Castrol LABCHECK P-label form. It features a barcode at the top left with the number P201303010001 below it. To the right of the barcode are fields for Unit ID, Component, Filter Changed (YES/NO), and Oil Changed (YES/NO). Below these are fields for Time on Unit and Sample Date. At the bottom left, there are three vertical lines for Unit ID, Cpnt, and Worksite, with arrows pointing up and the instruction '(Top of the Bottle) Peel and affix this label to your sample bottle'. The Castrol LABCHECK logo is centered at the bottom, and another barcode with the number P201303010001 is at the bottom right.

Las etiquetas P son etiquetas de código de barras preimpresas que se utilizan para presentar muestras. Las etiquetas P se utilizan con un escáner para completar el proceso de etiquetado.

La etiqueta P debe rellenarse a mano y registrarse en línea para completar el proceso. Si está interesado en iniciar el programa de la etiqueta P, póngase en contacto con su representante de Castrol.

ETIQUETAS: BUSCAR O ENCONTRAR



Equipment

Manage equipment in one place



BROWSE EQUIPMENT

Browse the equipment in a hierarchical view



FIND EQUIPMENT

Tabular equipment view with advanced filtering



MANAGE EQUIPMENT

Move, merge or remove equipment



IMPORT EQUIPMENT

Manage unit and components uploads

Hay dos maneras de encontrar equipos para registrar sus muestras y crear etiquetas. Para empezar, haga clic en la pestaña **EQUIPOS** y en la ficha **BUSCAR** o **ENCONTRAR** equipos.



JERARQUÍA DE EQUIPOS

Equipo

Equipo / Explorar equipo

Search Equipment Hierarchy...

- Acme Demo Top Master
 - Acme Demo Master
 - ACME Demo Area 1
 - ACME Worksite 1
 - ACME Demo Houston , TX**
 - 1105/FONTINALIS/AUX Caterpillar 3516TA
 - 1107/ELMER FUDD EAST/MAIN Caterpillar 3516
 - 1111 Allmand Brothers E0D302M
 - 1204/EAST ALBERT Caterpillar 3516
 - 1206/BUSHMAN/AUX Caterpillar 3516
 - 123654 Komatsu PC650
 - 130/FASER8 Caterpillar 3306
 - 130/STATE LINE 1 #4 Caterpillar 3516
 - 190063/VIENNA 23/ MAIN Caterpillar 3516
 - 190140/ELMIRA 26 Caterpillar D398
 - 190192/ART CARNEY/AUX Caterpillar 3516TALE
 - 190193/ALBERT 1/AUX Caterpillar 3516
 - 191/STATE MAPLE FOREST BSTR. Caterpillar
 - 192/CUSTER 7/AUX Caterpillar 3512

ACME DEMO HOUSTON , TX DETALLES

Contact

Address 1 123 Address 2

City Edmonton State/Province

Zip Code T6B 3M9 Worksite

Lab Account #

TODO ACME DEMO HOUSTON , TX UNITS

| <input type="checkbox"/> | ID DE LA UNIDAD | TYPE | MANUFACTURER |
|--------------------------|---------------------------|----------------------|------------------|
| <input type="checkbox"/> | 1105/FONTINALIS/AUX | | CATERPILLAR |
| <input type="checkbox"/> | 1107/ELMER FUDD EAST/MAIN | | CATERPILLAR |
| <input type="checkbox"/> | 1111 | ROADMAKING EQUIPMENT | ALLMAND BROTHERS |

Para seleccionar su equipo a través del **Árbol de exploración**, expanda la jerarquía hasta la(s) Unidad(es) y Componente(s) para los que desea imprimir etiquetas. Seleccione la casilla situada junto a ellos y haga clic en el botón **IMPRIMIR ETIQUETAS** para crear las Nuevas Muestras.

BUSCAR UNIDADES

Equipment

Equipment / Find Equipment

+ Add Filter



SUBMIT SAMPLES

UPLOAD EQUIPMENT

SHOW

Activo

EXPORT EXCEL



| <input type="checkbox"/> | UNIT ID | CUSTOMER | WORKSITE | UNIT MANUFACTURER | UNIT MODEL | UNIT SERIAL | COMPONENT | COMP MANUFACTURER | POSITION |
|-------------------------------------|--------------------------------|-----------|-------------|---------------------|------------|-----------------|-----------|---------------------|------------|
| <input checked="" type="checkbox"/> | 1-13 | Acme Demo | Worksite 2 | Caterpillar | D8R | | ENGINE | Caterpillar | - Select - |
| <input type="checkbox"/> | 1111 | ACME Demo | Houston, TX | Allmand Brothers | E0D302M | | ENGINE | Allmand Brothers | |
| <input type="checkbox"/> | 123654 | ACME Demo | Houston, TX | Komatsu | PC650 | ABC | ENGINE | Komatsu | |
| <input type="checkbox"/> | 2-15 | Acme Demo | Worksite 2 | Caterpillar | 330DL | | ENGINE | Caterpillar | |
| <input type="checkbox"/> | 25-326 | ACME Demo | Houston, TX | Unknown/Unspecified | UNKNOWN | | ENGINE | Unknown/Unspecified | |
| <input type="checkbox"/> | 30-016 | Acme Demo | Worksite 2 | Peterbilt | 337 | | ENGINE | Unknown/Unspecified | |
| <input type="checkbox"/> | 30-211 | Acme Demo | Worksite 2 | Peterbilt | 378 | | ENGINE | Unknown/Unspecified | |
| <input type="checkbox"/> | 345 | ACME Demo | Houston, TX | Airman | SDG655 | | ENGINE | Airman | |
| <input type="checkbox"/> | 632407 | Acme Demo | Worksite 2 | Freightliner | M2106 | 1N3498WD4902866 | ENGINE | Mercedes-Benz | |
| <input type="checkbox"/> | 7022 | ACME Demo | Houston, TX | Doosan | DX235LCR | 123456789 | ENGINE | - | |
| <input type="checkbox"/> | 84000 | Acme Demo | Worksite 2 | Heil | REL | 5544LUSG44 | ENGINE | Heil | |
| <input type="checkbox"/> | Demo Industrial Unit #1 Copy 1 | ACME Demo | Houston, TX | Caterpillar | CP 323C | 9745 | ENGINE | | |

Para seleccionar su equipo a través del mosaico **Buscar equipo**, busque la unidad y los componentes para los que desea registrar etiquetas. A continuación, seleccione la casilla situada junto a ellos y haga clic en el botón **ENVIAR MUESTRAS**.

RELLENAR LA ETIQUETA

Hechicero Historia

CANCEL

Select Component(s)

Label(s) Details

← BACK FINALIZACIÓN →

FAST FILL-IN

1111 / ENGINE Unit Age: Lube Age: Last Sample: 01/07/2026

| | | | | | | |
|---------------|-----------------|------------|------------|-----------------|---------------|------------------------------------|
| Sampled Date* | Tracking Number | Unit Age* | Age Units* | Lube Age* | Lube Service* | Lube* |
| 01/07/2026 | P202502015641 | 500 | Hr | 500 | Sampled | CASTROL VECTON LONG DRN CK-4 10W30 |
| Comment | | Lube Added | | Filter Changed* | | Solicitar tipo de aceite |
| | | | | Si | | |

CANCEL

← BACK FINALIZACIÓN →

Rellene los campos * obligatorios. Puede añadir comentarios que le gustaría que el laboratorio supiera en el cuadro de texto Comentario.

Por favor, escanee o teclee el número de seguimiento P exactamente como aparece en su etiqueta.

Una vez rellenados todos los campos, pulse el botón **ENVIAR**.

RELLENAR LA ETIQUETA

CANCEL ✔ Select Component(s) 🔍 Label(s) Details ← BACK FINALIZACIÓN →

FAST FILL-IN ▼

Sampled Date Unit Age Age Units Lube

Lube Age Lube Service Lube Added Filter Changed

Comment

1111 / ENGINE Unit Age: Lube Age: Last Sample: 01/07/2026

Sampled Date* Tracking Number Unit Age* Age Units* Lube Age* Lube Service* Lube*

Comment Lube Added Filter Changed* [Solicitar tipo de aceite](#)

CANCEL ← BACK FINALIZACIÓN →

Haga clic en el botón **FAST FILL-IN** ▼ para abrir el formulario de cumplimentación rápida. Así ahorrará tiempo al registrar varias muestras al mismo tiempo. Rellene los campos que sean iguales y pulse el botón **APLICAR**.

HISTORIA

Hechicero **Historia**



Submitted Tracking Number in P202502015641 X

+ Add Filter

EDIT

DELETE

| <input checked="" type="checkbox"/> | TRACKING NUMBER | SAMPLED DATE | COMPANY NAME | SUBMITTED BY | STATUS | UNIT ID | COMPONENT | LUBE |
|-------------------------------------|-----------------|--------------|--------------|----------------------|-------------|---------|-----------|--------------------------------------|
| <input checked="" type="checkbox"/> | P202502015641 | 01/07/2026 | ACME Demo | OCM Labcheck Account | En tránsito | 1111 | ENGINE | CASTROL, VECTON LONG DRN CK-4, 10W30 |

Showing 25 rows

Una vez enviadas las muestras, accederá a la pestaña "**Historial**", donde podrá ver la etiqueta de la muestra registrada y toda la información introducida. Ya puede pegar la etiqueta en la botella y enviarla al laboratorio para su procesamiento.

PEGUE LA ETIQUETA EN LA MUESTRA

Guarde esta parte más grande para sus archivos.

Unit ID: _____

Component: _____

Filter Changed: YES NO Oil Changed: YES / NO

Time on Unit: _____ Sample Date: _____

↑ (Top of the Bottle)
↑ Peel and affix this label to
↑ your sample bottle

Unit ID: _____

Cpnt: _____

Worksite: _____

Castrol
LABCHECK
Featuring Labcheck Intelligence

P201303010001

P201303010001



Rasgue esta porción más pequeña
y fijela al frasco de
muestras.

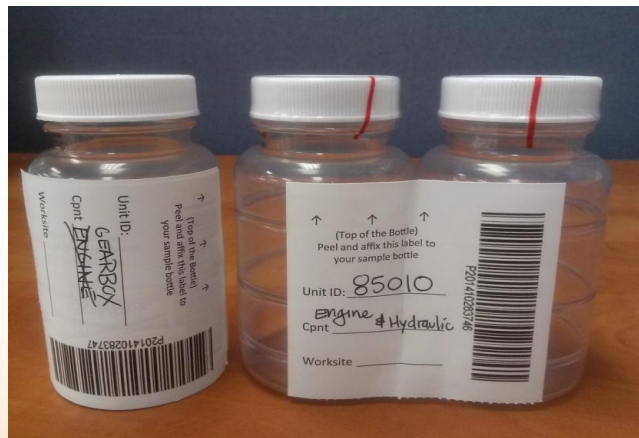
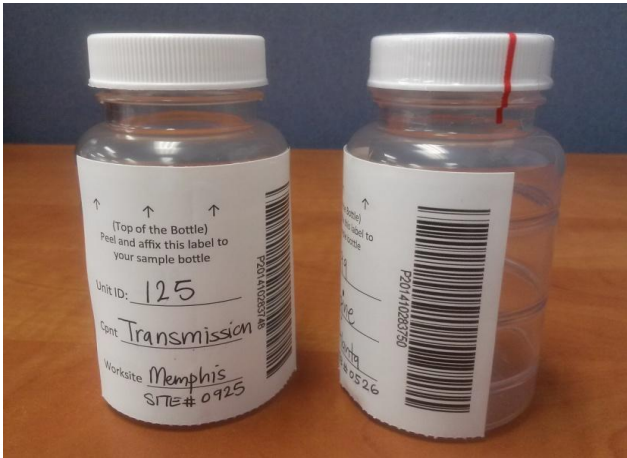
Lo que se debe y lo que no se debe hacer con las etiquetas

Etiquetas

- Registre su muestra antes de enviarla al laboratorio
- Rellenar las etiquetas completa y correctamente
 - La falta de información reduce la precisión de informes de análisis de aceites usados
- Colocar correctamente la etiqueta en la botella
- El código de barras debe estar en vertical y asegúrese de que la tapa está bien colocada

Lo que no se

- No utilice una etiqueta para más de una muestra
- No escriba en las etiquetas - Si necesita hacer cambios puede hacerlo siempre y cuando no haya sido recibido por el laboratorio.



HISTORIA

Hechicero

Historia 

Submitted Tracking Number in P202502015641 ✕

+ Add Filter

EDIT

DELETE

| <input checked="" type="checkbox"/> | TRACKING NUMBER | SAMPLED DATE | COMPANY NAME | SUBMITTED BY | STATUS | UNIT ID | COMPONENT | LUBE |
|-------------------------------------|-----------------|--------------|--------------|----------------------|-------------|---------|-----------|--------------------------------------|
| <input checked="" type="checkbox"/> | P202502015641 | 01/07/2026 | ACME Demo | OCM Labcheck Account | En tránsito | 1111 | ENGINE | CASTROL, VECTON LONG DRN CK-4, 10W30 |

Showing 25 rows

En la pestaña **Historial** puede ver toda la información que se ha rellenado en la etiqueta, incluida la fecha de envío, quién envió la muestra, el estado de la muestra y el lugar de trabajo.

HISTORIA DEL FILTRO

Hechicero **Historia**

+ Add Filter

EDIT

DELETE

STATUS REPORT

PRINT LABELS

1

Label Sheet Start Position

| <input type="checkbox"/> | TRACKING NUMBER | SAMPLED DATE | COMPANY NAME | SUBMITTED BY | STATUS | UNIT ID | COMPONENT | LUBE | UNIT AGE | AGE UNIT | LUBE AGE | LUBE ADDED | LUBE SERVI |
|--------------------------|-----------------|--------------|--------------|----------------------|-------------|----------------------------|----------------|---------------------------------------|----------|----------|----------|------------|------------|
| <input type="checkbox"/> | E202601070476 | 01/07/2026 | Acme Demo | OCM Labcheck Account | En tránsito | 1-13 | ENGINE | CASTROL, CRB MULTI CK-4, 15W40 | 500 | HR | 500 | | Sampled |
| <input type="checkbox"/> | P202502015641 | 01/07/2026 | ACME Demo | OCM Labcheck Account | En tránsito | 1111 | ENGINE | CASTROL, VECTON LONG DRN CK-4, 10W30 | 500 | HR | 500 | | Sampled |
| <input type="checkbox"/> | E202411181306 | 11/18/2024 | ACME Demo | Cindy Moreno | Cancelado | #3/HARTLAND/COOL | ENGINE | CHEVRON, DRIVE TRAIN FLUID HD, SAE 60 | 3235 | HR | 3235 | | Changed |
| <input type="checkbox"/> | E202411181305 | 11/18/2024 | ACME Demo | Cindy Moreno | Cancelado | #3/HARTLAND/COOL | COOLING SYSTEM | UNKNOWN, UNKNOWN, 10W20 | 3235 | H | 3235 | | Changed |
| <input type="checkbox"/> | E202407261043 | 07/26/2024 | ACME Demo | Karena Hui | En tránsito | 1107/ELMER FUDD EAST/MAIN | COOLING SYSTEM | CHEVRON, HEAVY DUTY PF ANTIFR, GRADE | 7 | HR | 7 | | Sampled |
| <input type="checkbox"/> | E202407261044 | 07/26/2024 | ACME Demo | Karena Hui | En tránsito | #3/HARTLAND/COOL | COOLING SYSTEM | UNKNOWN, UNKNOWN, 10W20 | 7 | HR | 7 | | Changed |
| <input type="checkbox"/> | E202407261043 | 07/26/2024 | ACME Demo | Kevin Rowhatham | En tránsito | 21030/ELMER FUDD EAST/MAIN | COOLING SYSTEM | CHEVRON, HEAVY DUTY PF ANTIFR, GRADE | 2053 | HR | 500 | | Changed |

La opción + **Añadir filtro** le permite añadir uno o varios filtros para buscar muestras enviadas anteriormente. El icono de **filtro** le permite utilizar un filtro guardado. Para obtener instrucciones más detalladas, consulte la guía de inicio rápido de **Filtros**.

SEGUIMIENTO DE UNA MUESTRA

INICIO ACCIONES MUESTRAS ETIQUETAS EQUIPO ANALÍTICA INFORMES DISTRIBUCIÓN ADMINISTRACIÓN PREFERENCIAS

Hechicero

Historia

+ Add Filter

EDIT

DELETE

| <input type="checkbox"/> | TRACKING NUMBER | SAMPLED DATE | COMPANY NAME | SUBMITTED BY | STATUS | UNIT ID |
|--------------------------|----------------------|--------------|----------------------|--------------|-------------|----------------------|
| <input type="checkbox"/> | <input type="text"/> | - Select - | <input type="text"/> | demo | - Select - | <input type="text"/> |
| <input type="checkbox"/> | E202310111154 | 10/10/2023 | ACME Demo | Acme Demo | En tránsito | #3/HARTLAND/COOL |
| <input type="checkbox"/> | E202310111157 | 10/10/2023 | ACME Demo | Acme Demo | Historia | 1-10_LORIABC |
| <input type="checkbox"/> | E202310111156 | 10/10/2023 | ACME Demo | Acme Demo | Íntegro | 1-10_LORIABC |
| <input type="checkbox"/> | E202310111158 | 10/10/2023 | ACME Demo | Acme Demo | Cancelado | 1-10_LORIABC |
| <input type="checkbox"/> | E202310111155 | 10/10/2023 | ACME Demo | Acme Demo | Desconocido | 1-10_LORIABC |
| <input type="checkbox"/> | | | | | En tránsito | 1-10_LORIABC |

Puede realizar el seguimiento de una muestra consultando el **Estado**.

Se mostrarán cuatro opciones de estado diferentes:

En tránsito - Esta muestra no ha sido recibida por el laboratorio y puede ser modificada o cancelada.

En curso - El laboratorio ha recibido esta muestra y la está procesando.

Completado - Esta muestra está completa.

Cancelada - Esta muestra ha sido cancelada.

MODIFICAR O ELIMINAR UNA ETIQUETA

Hechicero

Historia

+ Add Filter

EDIT

DELETE

| <input type="checkbox"/> | TRACKING NUMBER | SAMPLED DATE | COMPANY NAME | SUBMITTED BY | STATUS | UNIT ID | COMPONENT |
|-------------------------------------|----------------------|--------------|----------------------|----------------------|-------------|---------------------------|----------------------|
| <input type="checkbox"/> | <input type="text"/> | - Select - | <input type="text"/> | <input type="text"/> | - Select - | <input type="text"/> | <input type="text"/> |
| <input type="checkbox"/> | E202601070476 | 01/07/2026 | Acme Demo | OCM Labcheck Account | En tránsito | 1-13 | ENGINE |
| <input checked="" type="checkbox"/> | P202502015641 | 01/07/2026 | ACME Demo | OCM Labcheck Account | En tránsito | 1111 | ENGINE |
| <input type="checkbox"/> | E202411181306 | 11/18/2024 | ACME Demo | Cindy Moreno | Cancelado | #3/HARTLAND/COOL | ENGINE |
| <input type="checkbox"/> | E202411181305 | 11/18/2024 | ACME Demo | Cindy Moreno | Cancelado | #3/HARTLAND/COOL | COOLING SYSTEM |
| <input type="checkbox"/> | E202407261043 | 07/26/2024 | ACME Demo | Karena Hui | En tránsito | 1107/ELMER FUDD EAST/MAIN | COOLING SYSTEM |
| <input type="checkbox"/> | E202407261044 | 07/26/2024 | ACME Demo | Karena Hui | En tránsito | #3/HARTLAND/COOL | COOLING SYSTEM |
| <input type="checkbox"/> | E202404240707 | | | | | | |
| <input type="checkbox"/> | E202404231261 | | | | | | |
| <input type="checkbox"/> | E202404231266 | | | | | | |

Puede **Modificar** la información o **Borrar** una etiqueta si el estado de la muestra es En tránsito. Para ello, haga clic en el botón **EDITAR**.
(Nota: No borre una etiqueta si ha enviado una muestra al laboratorio; las etiquetas borradas no se pueden recuperar. Se le pedirá que vuelva a registrarse).

INFORME DE SITUACIÓN

INICIO ACCIONES MUESTRAS ETIQUETAS EQUIPO ANALÍTICA INFORMES DISTRIBUCIÓN ADMINISTRACIÓN PREFERENCIAS

Hechicero Historia

+ Add Filter

EDIT DELETE

STATUS REPORT

| <input checked="" type="checkbox"/> | TRACKING NUMBER | SAMPLED DATE | COMPANY NAME | SUBMITTED BY | STATUS | UNIT ID | COMPONENT | LUBE | UNIT AGE | AGE |
|-------------------------------------|-----------------|--------------|--------------|--------------|-------------|------------------|------------------------|--------------------------------------|----------|-----|
| <input checked="" type="checkbox"/> | E202310111154 | 10/10/2023 | ACME Demo | Acme Demo | En tránsito | #3/HARTLAND/COOL | ENGINE | 76, HDX, 15W40 | 500 | HR |
| <input checked="" type="checkbox"/> | E202310111157 | 10/10/2023 | ACME Demo | Acme Demo | En tránsito | 1-10_LORIABC | TRANS-AUTO | 76, HDX, 15W40 | 500 | HR |
| <input checked="" type="checkbox"/> | E202310111156 | 10/10/2023 | ACME Demo | Acme Demo | En tránsito | 1-10_LORIABC | ENGINE | 76, HDX, 15W40 | 500 | HR |
| <input checked="" type="checkbox"/> | E202310111158 | 10/10/2023 | ACME Demo | Acme Demo | En tránsito | 1-10_LORIABC | RIGHT REAR FINAL DRIVE | 76, HDX, 15W40 | 500 | HR |
| <input checked="" type="checkbox"/> | E202310111155 | 10/10/2023 | ACME Demo | Acme Demo | En tránsito | 1-10_LORIABC | RIGHT FINAL DRIVE | 76, HDX, 15W40 | 500 | HR |
| <input checked="" type="checkbox"/> | E202310030348 | 10/03/2023 | ACME Demo | Acme Demo | En tránsito | 1206/BUSHMAN/AUX | COOLING SYSTEM | CHEVRON, HEAVY DUTY PF ANTIFR, GRADE | 1000 | HR |
| <input checked="" type="checkbox"/> | E202310030376 | 10/03/2023 | ACME Demo | Acme Demo | En tránsito | #3/HARTLAND/COOL | ENGINE | CASTROL, UNKNOWN, 10W20 | 1000 | HR |
| <input checked="" type="checkbox"/> | E202310030375 | 10/03/2023 | ACME Demo | Acme Demo | En tránsito | #3/HARTLAND/COOL | COOLING SYSTEM | CASTROL, UNKNOWN, 10W20 | 1000 | HR |

Showing 25 rows

El botón **INFORME DE ESTADO** genera un informe imprimible en PDF de las muestras recientes que se han enviado. Para generar el informe, seleccione las casillas de verificación situadas junto a las etiquetas y haga clic en el botón **INFORME DE ESTADO**. Se abrirá una nueva pestaña con el informe en PDF.

INFORME DE SITUACIÓN

BA%2522ContainsFilter%2... 1 / 1 - 100% + [Icons: Home, Refresh, Search, Undo, Redo] [Icons: Download, Print, Menu]



Historial de muestras enviadas

Report Date : 01/07/2026
Report User : OCM Labcheck Account

Start Date : 10/03/2023
End Date : 10/10/2023

| Sample Date | Status | User Submitted | Tracking Number | Unit ID Comp | Unit Age | Lube Age | Lube | Lube Added | Filter Change | Lube Service | Comments |
|-------------|-------------|----------------|-----------------|---------------------------------|----------|----------|--------------------------------------|------------|---------------|--------------|----------|
| 10/10/2023 | En tránsito | Acme Demo | E202310111154 | #3/HARTLAND/COOL ENGINE | 500 HR | 500 | 76, HDX, 15W40 | | No | Sampled | |
| 10/10/2023 | En tránsito | Acme Demo | E202310111157 | 1-10_LORIABC TRANS-AUTO | 500 HR | 500 | 76, HDX, 15W40 | | No | Sampled | |
| 10/03/2023 | En tránsito | Acme Demo | E202310030348 | 1206/BUSHMAN/AUX COOLING SYSTEM | 1000 HR | 500 | CHEVRON, HEAVY DUTY PF ANTIFR, GRADE | | No | Sampled | |
| 10/03/2023 | En tránsito | Acme Demo | E202310030376 | #3/HARTLAND/COOL ENGINE | 1000 HR | 750 | CASTROL, UNKNOWN, 10W20 | | No | Sampled | |
| 10/10/2023 | En tránsito | Acme Demo | E202310111156 | 1-10_LORIABC ENGINE | 500 HR | 500 | 76, HDX, 15W40 | | No | Sampled | |
| 10/03/2023 | En tránsito | Acme Demo | E202310030375 | #3/HARTLAND/COOL COOLING SYSTEM | 1000 HR | 500 | CASTROL, UNKNOWN, 10W20 | | Yes | Changed | |
| 10/10/2023 | En tránsito | Acme Demo | E202310111158 | 1-10_LORIABC RIGHT | 500 HR | 500 | 76, HDX, 15W40 | | No | Sampled | |
| 10/10/2023 | En tránsito | Acme Demo | E202310111155 | #3/HARTLAND/COOL ENGINE | 500 HR | 500 | 76, HDX, 15W40 | | No | Sampled | |

Para imprimir, seleccione el icono de la impresora o, con el teclado, haga clic en el botón "CTRL" + la letra P.

Para descargar, sólo tiene que seleccionar el icono de descarga.





SERVICIO DE SOPORTE DE CASTROL LABCHECK:

Teléfono: **866-LABCHECK (522-2432)**

Labchecksupport@bureauveritas.com

<https://www.labcheckresources.com/>

